




Los suscritos JUAN CARLOS SALAZAR GOMEZ Representante Legal y MORALBA LÓPEZ CORDERO Coordinadora del Grupo de Contabilidad de la Dirección Financiera de la Unidad Administrativa Especial de Aeronáutica Civil, en cumplimiento a lo estipulado en las Resoluciones 706 y 182 de 2016 expedidas por la UAE - Contaduría General de la Nación.

CERTIFICAN


Que los saldos de los estados financieros revelan los hechos transacciones y operaciones realizadas por la Unidad Administrativa Especial de Aeronáutica Civil con corte al 31 de octubre de 2019, los cuales fueron tomados de los libros de contabilidad generados por el sistema integrado de información financiera SIIF Nación y éstos se elaboraron conforme a lo señalado en el marco normativo para entidades de gobierno adoptado mediante la resolución No.533 de 2015, emitida por la Contaduría General de la Nación.

Que, los estados contables básicos de la Unidad Administrativa Especial de Aeronáutica Civil con corte al 31 de octubre de 2019 revelan el valor total de activos, pasivos, patrimonio, ingresos, gastos y cuentas de orden, reportados en el libro mayor emitido por el SIIF Nación al 31 de octubre de 2019.

Bogotá, D.C.21 de noviembre de 2019


JUAN CARLOS SALAZAR GOMEZ
CC. 70.693.965 de Medellín
Director General




MORALBA LOPEZ CORDERO
CC. 51.893.013 de Bogotá
Coordinadora Grupo Contabilidad
T.P.48330-T



AERONAUTICA CIVIL
UNIDAD ADMINISTRATIVA ESPECIAL
ESTADO DE SITUACION FINANCIERA
Al 31 de Octubre de 2019
Cifras en pesos colombianos sin decimales

Código

ACTIVO

Código

PASIVO Y PATRIMONIO

	2019	2018
CORRIENTE	1.412.941.408.949	1.133.900.378.231
11 Efectivo y equivalentes al efectivo	226.605.186.945	176.126.451.126
13 Cuentas por cobrar	211.446.787.067	279.515.719.666
15 Inventarios	0	5.844.046.735
19 Otros activos	975.889.434.936	672.414.160.704
NO CORRIENTE	12.758.953.019.572	12.701.809.117.926
12 Inversiones e instrumentos derivados	25.158.006.267	38.231.163.965
13 Cuentas por cobrar	8.081.434.704	8.188.247.969
16 Propiedades, planta y equipo	556.250.638.977	538.123.685.885
17 Bienes de uso público e históricos y cult	12.155.917.312.321	11.940.125.920.450
19 Otros activos	14.545.627.303	177.140.099.656

TOTAL ACTIVO

14.171.894.428.521 **13.835.709.496.157**

	2019	2018
CORRIENTE	52.790.412.576	83.185.334.581
23 Prestamos por pagar	259.237.165	334.212.689
24 Cuentas por pagar	33.099.534.067	81.091.463.330
25 Beneficios a los empleados	18.027.082.729	70.146.054
29 Otros pasivos	1.404.558.615	1.689.512.508
NO CORRIENTE	252.305.122.282	217.620.012.146
23 Prestamos por pagar	2.899.898.333	3.896.509.419
27 Provisiones	245.432.891.020	209.329.232.482
29 Otros pasivos	3.972.332.929	4.394.270.246
TOTAL PASIVO	305.095.534.858	300.805.346.727
3 PATRIMONIO	13.866.798.893.663	13.534.904.149.430
31 Patrimonio de las entidades de gobierno	13.866.798.893.663	13.534.904.149.430

TOTAL PASIVO Y PATRIMONIO


14.171.894.428.521 **13.835.709.496.157**


CUENTAS DE ORDEN DEUDORAS


81 Activos contingentes	74.091.267.754	0
83 Deudoras de control	60.339.968.498	59.079.466.212
89 Deudoras por contra (Cr)	-134.431.236.252	55.318.291.017
		-114.397.757.229

CUENTAS DE ORDEN ACREEDORAS

91 Pasivos contingentes	725.859.558.329	0
93 Acreedoras de control	2.250.145.351.069	1.653.864.879.535
99 Acreedoras por contra (Db)	-2.976.004.909.398	1.728.087.462.322
		-3.381.952.341.857


JUAN CARLOS SALAZAR GOMEZ
CC. 70.693.965 de Medellín
Director General


ALEXANDRA KATHERINE GALVIS MOSQUERA
CC. 60.342.260 de Cúcuta
Directora Financiera


HERIBERTO LOPEZ
CC. 51.893.013 de Bogotá
Coordinadora Grupo Contabilidad
T.P.48330-T



AERONAUTICA CIVIL
UNIDAD ADMINISTRATIVA ESPECIAL
ESTADO DE SITUACION FINANCIERA
Al 31 de Octubre de 2019

Cifras en pesos colombianos sin decimales

Código

2019

2018

Código	ACTIVO	2019	2018
1706	Bienes de uso público en construcción - concesiones	64,352,695,550	64,352,695,549
1710	Bienes de uso público en servicio	8,286,856,905,482	7,691,636,230,436
1711	Bienes de uso público en servicio - concesiones	3,737,648,282,913	3,841,940,613,717
1785	Depreciación acumulada bienes de uso público (Cr)	-212,843,629,918	-225,788,073,262
1787	Deprecia. acumulada bienes uso público servicio-concesiones (Cr)	-181,287,594,250	0
19	OTROS ACTIVOS	14,545,627,303	177,140,099,656
1908	Recursos entregados en administración	2,698,134,573	164,175,778,850
1909	Depósitos entregados en garantía	2,704,732,247	3,378,919,299
1970	Activos intangibles	33,534,550,095	33,729,854,518
1975	Amortización acumulada de activos intangibles (Cr)	-24,391,789,612	-24,144,453,011
	TOTAL ACTIVO	14,171,894,428,521	13,835,709,496,157

Código	Cuentas de Orden Deudoras	2019	2018
81	ACTIVOS CONTINGENTES	74,091,267,754	59,079,466,212
8120	Litigios y mecanismos alternativos de solución de conflictos	39,866,930,623	20,000,707,855
8190	Otros activos contingentes	34,224,337,131	39,078,758,357
83	DEUDORAS DE CONTROL	60,339,968,498	55,318,291,017
8315	Bienes y derechos retirados	49,904,354,658	44,932,477,973
8355	Ejecución de proyectos de inversión	5,278,839,111	5,278,839,111
8361	Responsabilidades en proceso	5,156,774,729	5,106,973,933
89	DEUDORAS POR CONTRA (CR)	-134,431,236,252	-114,397,757,229
8905	Activos contingentes por contra (Cr)	-74,091,267,754	-59,079,466,212
8915	Deudoras de control por contra (Cr)	-60,339,968,498	-55,318,291,017

Código	PATRIMONIO	2019	2018
3	PATRIMONIO DE ENTIDADES DE GOBIERNO	13,866,798,893,663	13,534,904,149,430
31	Capital fiscal	13,866,798,893,663	13,534,904,149,430
3105	Resultados de ejercicios anteriores	13,354,024,652,027	12,219,049,445,274
3109	Resultado del ejercicio	1,447,287,168	1,036,717,574,169
3110	Impactos por transición al nuevo marco de regu	398,301,366,468	222,120,389,871
3145		0	57,016,740,116
	TOTAL PASIVO Y PATRIMONIO	14,171,894,428,521	13,835,709,496,158

Código	Cuentas de Orden Acreedoras	2019	2018
91	PASIVOS CONTINGENTES	725,859,558,329	1,653,864,879,535
9120	Litigios y mecanismos alternativos solución con	725,859,558,329	1,653,864,879,535
93	ACREEDORAS DE CONTROL	2,250,145,351,069	1,728,087,462,322
9390	Otras cuentas acreedoras de control	2,250,145,351,069	1,728,087,462,322
99	ACREEDORAS POR CONTRA (DB)	-2,976,004,909,398	-3,381,952,341,857
9905	Pasivos contingentes por contra (Db)	-725,859,558,329	-1,653,864,879,535
9915	Acreedoras de control por contra (Db)	-2,250,145,351,069	-1,728,087,462,322

JUAN CARLOS SALAZAR GOMEZ
CC. 70.693.965 de Medellín
Director General

YORALBA LOPEZ CORDEBO
CC. 51.893.013 de Bogotá
Coordinadora Grupo Contabilidad
T.P.48330-T

ALEXANDRA KATHERINE GALVIS MOSQUERA
CC. 60.342.860 de Cúcuta
Directora Financiera



AERONÁUTICA CIVIL
UNIDAD ADMINISTRATIVA ESPECIAL

ESTADO DE RESULTADOS

Del 01 al 31 de Octubre de 2019

Cifras en pesos colombianos sin decimales

Código	Concepto	Periodo Actual		Periodo Anterior	
		31/10/19	31/10/18	31/10/18	31/10/18
	INGRESOS OPERACIONALES	1,352,660,920,214	1,203,426,603,600		
41	Ingresos fiscales	775,707,473,205	247,550,204,053		
43	Venta de servicios	561,908,382,535	476,264,239,690		
47	Operaciones interinstitucionales	881,386,577	581,850,320		
48	Otros ingresos	14,163,677,897	479,030,309,537		
	GASTOS OPERACIONALES	967,910,349,838	977,112,660,296		
51	De administración y operación	512,671,211,713	519,644,836,775		
53	Deterioro, depreciaciones, amortizaciones y provisiones	173,742,163,781	202,676,459,675		
54	Transferencias y subvenciones	159,188,800	244,478,355,906		
57	Operaciones interinstitucionales	281,229,087,046	10,313,007,941		
58	Otros gastos	108,698,498			
	COSTOS DE VENTAS	0	30,123,765,449		
63	Costos de ventas de servicios	0	30,123,765,449		
	EXCEDENTE (DEFICIT) OPERACIONAL	384,750,570,376	196,190,177,855		
48	OTROS INGRESOS	14,811,819,460	28,946,227,247		
	Otros ingresos	14,811,819,460	28,946,227,247		
	OTROS GASTOS	1,261,023,368	3,016,015,231		
58	Otros gastos	1,261,023,368	3,016,015,231		
	EXCEDENTE (DEFICIT) NO PERACIONAL	13,550,796,092	25,930,212,016		
	EXCEDENTE (DEFICIT) DEL EJERCICIO	398,301,366,468	222,120,389,871		

Juan Carlos Salazar Gomez
JUAN CARLOS SALAZAR GOMEZ
CC. 70.693.965 de Medellín
Director General

Horaldia Lopez
HORALDIA LOPEZ OROBERO
CC. 51.893.013 de Bogotá
Coordinadora Grupo Contabilidad
T.P.48330-T

Alexandra Katherine Galvis Mosquera
ALEXANDRA KATHERINE GALVIS MOSQUERA
CC. 60.342.260 de Cúcuta
Directora Financiera



AERONÁUTICA CIVIL
UNIDAD ADMINISTRATIVA ESPECIAL
ESTADO DE RESULTADOS

Del 01 al 31 de Octubre de 2019

Cifras en pesos colombianos sin decimales

Código	Concepto	Periodo Actual	
		31/10/19	31/10/18
INGRESOS OPERACIONALES			
41	INGRESOS FISCALES	1.352.660.920.214	1.203.426.603.600
4105	Impuestos	775.707.473.205	247.550.204.053
4110	No tributarios	281.229.087.046	244.105.234.553
4195	Devoluciones y descuentos (DB)	506.096.109.564	3.584.787.425
		-11.617.723.405	-139.817.925
43	VENTA DE SERVICIOS	561.908.382.535	476.264.239.690
4305	Servicios educativos	2.242.822.492	1.983.200.880
4330	Servicios de transporte	559.691.190.129	474.282.572.110
4395	Devoluciones, rebajas y descuentos venta servicios (Db)	-25.630.086	-1.533.300
47	OPERACIONES INTERINSTITUCIONALES	881.386.577	581.850.320
4705	Fondos recibidos	145.944.572	469.186.920
4720	Operaciones de enlace	0,00	112.663.400
4722	Operaciones sin flujo de efectivo	735.442.005	
48	OTROS INGRESOS	14.163.677.897	479.030.309.537
4802	Financieros	5.861.519.659	5.701.385.274
4806	Ajustes por diferencia cambio	8.302.158.238	15.204.873.413
4809	Acuerdos de Concesion	0	458.124.050.850
	GASTOS OPERACIONALES	967.910.349.838	977.112.660.296
51	DE ADMINISTRACIÓN Y OPERACIÓN	512.671.211.713	519.644.836.775
5101	Sueldos y salarios	150.919.823.236	150.712.928.052
5103	Contribuciones efectivas	51.101.012.425	46.085.790.062
5104	Aportes sobre la nómina	6.660.256.614	6.335.502.800
5107	Prestaciones sociales	47.897.109.250	45.845.121.828
5108	Gastos de personal diversos	2.581.349.658	15.277.538.056
5111	Generales	253.414.423.160	253.967.048.692
5120	Impuestos, contribuciones y tasas	97.237.371	1.420.907.284
53	DETERIORO, DEPRECIACIONES, AMORTIZACIONES Y PROVISIONES	173.742.163.781	202.676.459.675
5360	Depreciación de propiedades, planta y equipo	40.453.878.232	18.097.199.889
5364	Depreciación de bienes de uso público en servicio	29.245.740.298	0
5366	Amortización de activos intangibles	4.807.434.714	2.440.535.990
5368	Provision litigios y demandas	41.192.884.501	182.138.723.796
5375	Depreciación de bienes de uso público en servicio - concesiones	58.042.226.096	0
54	TRANSFERENCIAS Y SUBVENCIONES	159.188.800	0
5423	Otras transferencias	159.188.800	0



AERONÁUTICA CIVIL
UNIDAD ADMINISTRATIVA ESPECIAL
ESTADO DE RESULTADOS

Del 01 al 31 de Octubre de 2019
Cifras en pesos colombianos sin decimales

Código	Concepto	Periodo Actual	Periodo Actual
		31/10/19	31/10/18
57	OPERACIONES INTERINSTITUCIONALES	281.229.087.046	244.478.355.906
5720	Operaciones de enlace	281.229.087.046	244.478.355.906
58	OTROS GASTOS	108.698.498	10.313.007.941
5802	Comisiones	34.927.346	30.642.720
5803	Ajustes por diferencia en cambio	73.771.152	10.282.365.220
63	COSTOS DE VENTAS	0	30.123.765.449
6305	Costo de ventas de servicios	0	202.699.560
6345	Costos de transporte	0	29.921.065.889
	EXCEDENTE (DEFICIT) OPERACIONAL	384.750.570.376	196.190.177.855
48	OTROS INGRESOS	14.811.819.460	28.946.227.247
4808	Ingresos diversos	14.811.819.460	28.946.227.247
58	OTROS GASTOS	1.261.023.366	3.016.015.231
5804	Financieros	105.220.910	911.270.412
5890	Gastos diversos	1.142.819.125	2.104.744.819
5893	Devoluciones y descuentos ingresos fiscales	5.170.913	0
5895	Devoluciones y descuentos en venta de servicios	7.812.420	0
	EXCEDENTE (DEFICIT) NO OPERACIONAL	13.550.796.092	25.930.212.016
	EXCEDENTE (DEFICIT) DEL EJERCICIO	398.301.366.468	222.120.389.871

Juan Carlos Salazar Gomez
JUAN CARLOS SALAZAR GOMEZ
CC. 70.693.965 de Medellín
Director General

Alexandra Katherine Galvis Mosquera
ALEXANDRA KATHERINE GALVIS MOSQUERA
CC. 60.342.260 de Cúcuta
Directora Financiera

Yorulba Lopez
YORULBA LOPEZ CORDERO
CC. 51.893.013 de Bogotá
Coordinadora Grupo Contabilidad
T.P.48330-T

**NOTAS A LOS INFORMES FINANCIEROS Y
CONTABLES MENSUALES**

**UNIDAD ADMINISTRATIVA ESPECIAL DE LA
AERONÁUTICA CIVIL
(AEROCIVIL)**

AL CORTE DEL 31 DE OCTUBRE DE 2019

Clave: GDIR-3.0-12-08
Versión: 01
Fecha: 20/09/2011
Página: 1 de 5

29

1. CRITERIOS PARA EL RECONOCIMIENTO, MEDICIÓN, REVELACIÓN Y PRESENTACIÓN DE LOS INFORMES FINANCIEROS Y CONTABLES MENSUALES.

1.1. Bases para la preparación de los Informes Financieros y Contables mensuales

1.1.1. Políticas contables

Los informes financieros y contables mensuales de la Entidad se preparan atendiendo los criterios de Reconocimiento, Medición, Revelación y Presentación (RMRP) incluidos en el Marco Normativo para entidades de gobierno adoptado mediante la Resolución 533 de 2015 y sus actualizaciones expedidas por la Contaduría General de la Nación (CGN), con ellos se incorpora a los elementos de los Estados Financieros (EE.FF.) los hechos u operaciones (transaccionales y no transaccionales) que en cumplimiento de sus funciones de cometido realiza.

La Entidad mediante Resolución 03645 del 23 de noviembre de 2018, modificada por la Resolución 04257 del 28 de diciembre de 2018, adopto el Manual de Políticas Contables (MdPC) alineado con el Marco Normativo para entidades de gobierno, el cual a su vez se constituye el documento base para la preparación y presentación de sus EE.FF.

1.1.2. Operatividad de la gestión financiera

La Entidad realiza a través de los ciclos de negocio del SIIF Nación sus OTR y ONT, en cabeza de una Unidad Ejecutora, con siete (7) subunidades, las cuales se generan registros con sus respectivos soportes documentales y niveles de usuarios con autorizaciones para elaborar, revisar y aprobar las operaciones, previo registro de los perfiles en el SIIF Nación.

Las subunidades a través de las cuales la Entidad ejecuta sus operaciones son:

24-12-00	UNIDAD ADMINISTRATIVA ESPECIAL DE LA AERONAUTICA CIVIL
24-12-00-000	UAEAC-GESTION GENERAL
24-12-00-200	RSB_CUNDINAMARCA
24-12-00-300	RAN_ANTIOQUIA
24-12-00-400	RAT_ATLANTICO
24-12-00-500	RVA_VALLE
24-12-00-600	RNS_NTE SANTANDER
24-12-00-700	RME_META

Al ser la Entidad una Unidad Ejecutora del presupuesto general de la Nación, representa una sola Entidad contable Pública, razón por la cual no existen

Informes Financieros y Contables mensuales por subunidad, solamente a nivel de Entidad Contable Pública, no obstante, se pueden generar reportes e informes contables a nivel de subunidad para consulta, seguimiento, análisis de la calidad de la información producto del proceso contable.

2. REVELACIONES RELATIVAS AL PERÍODO DEL MES DE OCTUBRE DE 2019

2.1. Informe Financiero y Contable de la Situación Financiera

La situación financiera de la Entidad al corte del 31 de octubre de 2019, con base al criterio de materialidad en el movimiento para su revelación, es el siguiente:

UNIDAD ADMINISTRATIVA ESPECIAL DE LA AERONAUTICA CIVIL
-U.A.E.A.C-
INFORME CONTABLE DE SITUACIÓN FINANCIERA
Al 31 de Octubre de 2019
 Cifras en Pesos

Elemento del Informe Contable	2019	%	IRM
ACTIVOS	14,171,894,428,520.60	100.0%	96.7%
EFFECTIVO Y EQUIVALENTES AL EFFECTIVO	225,605,186,945.49	1.6%	
INVERSIONES E INSTRUMENTOS DERIVADOS	25,158,006,267.00	0.2%	
CUENTAS POR COBRAR	219,528,221,771.23	1.5%	Nota 1
PROPIEDADES, PLANTA Y EQUIPO	555,250,638,976.71	3.9%	Nota 2
BIENES DE USO PÚBLICO E HISTÓRICOS Y CULTURALES	12,155,917,312,321.00	85.8%	
OTROS ACTIVOS	990,435,062,239.14	7.0%	Nota 3
PASIVOS	305,095,534,858.04	100.0%	97.2%
PRÉSTAMOS POR PAGAR	3,159,135,498.07	1.0%	
CUENTAS POR PAGAR	33,099,534,066.74	10.8%	
BENEFICIOS A LOS EMPLEADOS	18,027,082,729.23	5.9%	
PROVISIONES	245,432,891,020.00	80.4%	
OTROS PASIVOS	5,376,891,544.00	1.8%	
PATRIMONIO	13,468,497,527,194.90		
PATRIMONIO DE LAS ENTIDADES DE GOBIERNO	13,468,497,527,194.90	100.0%	99.2%
CAPITAL FISCAL	13,354,024,652,026.50	99.2%	
RESULTADOS DE EJERCICIOS ANTERIORES	114,472,875,168.34	0.8%	Nota 4
CUENTAS DE ORDEN DEUDORAS			
ACTIVOS CONTINGENTES	-	-	
DEUDORAS DE CONTROL	74,091,267,753.84	55.1%	
DEUDORAS POR CONTRA (CR)	60,339,968,498.00	44.9%	
CUENTAS DE ORDEN ACREEDORAS			
PASIVOS CONTINGENTES	-	-	
ACREEDORAS DE CONTROL	725,859,558,329.00	24.4%	
ACREEDORAS POR CONTRA (DB)	2,250,145,351,069.18	75.6%	
IRM = Importancia Relativa Material	2,976,004,909,398.18	100.0%	

17

2.1.1.1 ACTIVOS

2.1.1.1.1 Cuentas por Cobrar (Nota 1)

Se presentó un incremento de Cuentas por Cobrar e Ingresos No Tributarios, principalmente por el registro de la sanción cancelada del Consorcio Dorado por valor de \$10.334.816.822, debido al incumplimiento de las obligaciones del Contrato No. 17000360 H4 de 2017 Obras para la construcción para culminar el sistema complementario de calles de rodaje en el costado occidental del Aeropuerto Internacional El Dorado, de conformidad con la Resolución Sancionatoria No. 03698 de noviembre 27 de 2018 y confirmada con la Resolución No. 370 del 11 de febrero de 2019.

2.1.1.2 Propiedades, Planta y Equipo (Nota 2)

Durante el mes de octubre de 2019, es relevante mencionar que, en cumplimiento a lo estipulado en el Manual de Políticas Contables, aprobadas mediante Resolución No. 03645 y modificada con la Resolución No. 04257, ambas del 2018, se establece que los activos de propiedad, planta y equipo (PPYE) cuyo costo de adquisición sea inferior a 2.5 salarios mínimos mensuales legales vigentes (SMMLV) se reconocerán como gasto del periodo y su control será netamente administrativo, por lo tanto, se retiran de los estados financieros y pasaran a control administrativo lo correspondiente a los años 2017 y 2018, aplicando la corrección de errores de periodos anteriores, y lo del año 2019 reversando contra el gasto del periodo, de conformidad con lo ordenado en la Resolución No. 02905 del 18 de septiembre de 2019 "*Por la cual se aprueba el retiro de los Estados Financieros de la Unidad Administrativa Especial de la Aeronáutica Civil de una Propiedades, planta y equipo presentados en el comité de Depuración Contable*".

A continuación, se detalla la relación de lo retirado de los estados financieros:

CUENTA	DESCRIPCION	VR. NETO 2017	VR. NETO 2018	VALOR 2019
1635	Bienes muebles en bodega	845,786,487	220,714,139	222,689,483
1637	Propiedades, planta y equipo no explotados	251,471,842	12,716,379	0
1655	Maquinaria y equipo	896,406,736	178,769,961	8,368,580
1660	Equipo Médico y Científico	78,745,914	3,989,525	0
1665	Muebles, Enseres y equipo de oficina	1,682,723,958	832,729,107	510,006,586
1670	Equipos de comunicación y computación	1,004,174,794	201,519,622	76,204,533
1680	Equipo de Comedor y Cocina	48,203,110	13,413,504	16,515,000
1683	Propiedades, planta y equipo en concesión	101,305,160	0	0
1970	Activos Intangibles	311,068,595	209,769,516	0
	TOTALES	5,219,886,596	1,673,621,753	833,784,182

Clave: GDIR-3.0-12-08

Versión: 01

Fecha: 20/09/2011

Página: 4 de 5

(12)

2.1.1.3 Activos Intangibles (Nota 3)

Se dieron de baja 57 licencias de software por obsolescencia tecnológica por un valor de \$5.844.693.718, con una amortización de \$3.974.119.456 para un valor neto en libros de \$1.870.574.262, de conformidad con el concepto técnico emitido por la Dirección de Informática.

2.1.2. PATRIMONIO

2.1.2.1. Corrección de errores de periodos anteriores (Nota 4)

Se impacto el patrimonio en el mes de octubre de 2019 principalmente por la corrección de errores de periodos anteriores años 2017 y 2018 en valor de \$6.893.508.399, por el retiro de la propiedad, planta y equipo cuyo costo de adquisición estaba por debajo de 2.5 salarios mínimos mensuales legales vigentes, en cumplimiento a lo dispuesto en la Resolución No. 02905 del 18 de septiembre de 2019 "*Por la cual se aprueba el retiro de los Estados Financieros de la Unidad Administrativa Especial de la Aeronáutica Civil de una propiedades, planta y equipo presentados en el comité de Depuración Contable*".

Las presentes notas hacen parte integral de los informes financieros y contables al corte del 31 de octubre de 2019.